


**Københavns Solcellelaug I/S**

Vigerslev afdeling 1

**ÅRSRAPPORT 2018**

CVR NR. 29 58 76 20

Årsregnskabet er fremlagt og godkendt  
på interessentskabets ordinære  
generalforsamling den 11/3-2019

  
\_\_\_\_\_  
Dirigent

**INDHOLDSFORTEGNELSE:****SIDE:**

Virksomhedsoplysninger.....	1
Ledelsespåtegning .....	2
Revisors erklæring om opstilling af årsregnskab .....	3
Bestyrelsens årsberetning .....	4
Anvendt regnskabspraksis.....	5
Resultatopgørelse .....	6
Balance .....	7-8
Noter.....	9-10

## VIRKSOMHEDSOPLYSNINGER

Virksomheden	Københavns Solcellelaug I/S Vigerslev afdeling 1 c/o EBO Consult A/S Arnold Nielsens Boulevard 60, 1. 2650 Hvidovre  Hjemmeside: <a href="http://www.solcellelauget.dk">www.solcellelauget.dk</a>  CVR-nr. 29 58 76 20  Hjemsted: København  Regnskabsår: 1. januar – 31. december
Bestyrelsen	Geert Sommer, formand Hans Christian Hansen Peder Vejsig Pedersen Jørn Rasmussen Erik Christiansen
Revisor	Der er fravalgt revisor

## LEDELSESPÅTEGNING


Ledelsen har dags dato behandlet og godkendt årsrapporten for Københavns Solcellelaug I/S, Vigerslev afdeling 1 for regnskabsåret 1. januar – 31. december 2018.

Årsrapporten er aflagt i overensstemmelse med Årsregnskabsloven.


Det er vor opfattelse, at årsregnskabet giver et retvisende billede af selskabets aktiver, passiver og finansielle stilling pr. 31. december 2018 samt af selskabets aktiviteter for regnskabsåret 1. januar – 31. december 2018.

Årsrapporten indstilles til godkendelse på interessentskabsmødet.


København, den 19/2 2019




Geert Sommer  
formand




Hans Christian Hansen



Peder Vejsig Pedersen



Jørn Rasmussen



Erik Christiansen

Årsrapporten er fremlagt og godkendt på interessentskabsmødet, den 11/3 2019

Dirigent

## REVISORS ERKLÆRING OM OPSTILLING AF ÅRSREGNSKAB

### Til interessenterne i Københavns Solcellelaug I/S

Vi har ud fra oplysninger fra ledelsen og virksomhedens bogføring ydet assistance med regnskabsopstilling indeholdende resultatopgørelse, balance og noter for perioden 1. januar – 31. december 2018.

Årsregnskabet omfatter anvendt regnskabspraksis, resultatopgørelse, balancer og noter.

Vi har udført opgaven i overensstemmelse med ISRS 4410, Opgaver om opstilling af finansielle oplysninger.

Vi har anvendt vores faglige ekspertise til at assistere Dem med at udarbejde og præsentere årsregnskabet i overensstemmelse med årsregnskabsloven. Vi har overholdt relevante bestemmelser i revisorloven og FSR – danske revisors etiske regler for revisorer, herunder principper vedrørende integritet, objektivitet, faglig kompetence og fornøden omhu.

Årsregnskabet samt nøjagtigheden og fuldstændigheden af de oplysninger, der er anvendt til opstilling af årsregnskabet, er Deres ansvar.

Da en opgave om opstilling af finansielle oplysninger ikke er en erklæringsopgave med sikkerhed, er vi ikke forpligtet til at verificere nøjagtigheden eller fuldstændigheden af disse oplysninger, De har givet os til brug for at opstille årsregnskabet. Vi udtrykker derfor ingen revisions- eller reviewkonklusion om, hvorvidt årsregnskabet er udarbejdet i overensstemmelse med årsregnskabsloven.

København, den / 2019



Rådgivningsselskabet Rudersdal ApS  
CVR-nr. 29136106

## BESTYRELSENS ÅRSBERETNING

### Hovedaktiviteter

Interessentskabets formål er at skabe elektricitet ved hjælp af solenergi og sælge den derved producerede el til den højest opnåelige pris.

### Udvikling i aktiviteter og økonomiske forhold

Der blev registreret 1.905 solskinstimer over Danmark i 2018, 27,3% over normalen 1961-90.

Sammenlignet med 10 års dekade-normal 2001-2010 har solen skinnet 10,5 % over gennemsnittet.

Anlægget har produceret ca 9,6 procent mere end budgetteret.

Anlægget blev serviceret i 2014, og vil blive serviceret med faste intervaller.

### Begivenheder efter regnskabsårets afslutning

Der er ikke efter ledelsens skøn indtruffet hændelser efter statusdagen af væsentlig betydning for den økonomiske stilling pr. 31. december 2018.

### Ejerforhold

Virksomhedens driftsform er et I/S, hvori der indgår 26 interessenter.

### Fremtiden

Der vil stadig blive holdt øje med anlæggets produktion som sammenlignes med Valbyhallens, så vi tidligt kan opdage evt. lavere produktion.

## ANVENDT REGNSKABSPRAKSIS

Årsrapporten for Københavns Solcellelaug I/S, Vigerslev afdeling 1 for 2018 er aflagt i overensstemmelse med årsregnskabslovens bestemmelser for klasse A-virksomheder, tilpasset interessentskabets særlige forhold.

Anvendt regnskabspraksis er uændret i forhold til sidste år.

### **Generelt om indregning og måling**

I resultatopgørelsen indregnes indtægter i takt med, at de indtjenes, mens omkostninger indregnes med de beløb, der vedrører regnskabsåret. Værdireguleringer af finansielle aktiver og forpligtelser indregnes i resultatopgørelsen som finansielle indtægter eller finansielle omkostninger.

Aktiver indregnes i balancen, når det er sandsynligt, at fremtidige økonomiske fordele vil tilflyde interessentskabet, og aktivets værdi kan måles pålideligt.

Forpligtelser indregnes i balancen, når interessentskabet som følge af en tidligere begivenhed har en retlig eller faktisk forpligtelse, og det er sandsynligt, at fremtidige økonomiske fordele vil fragå interessentskabet, og forpligtelsens værdi kan måles pålideligt.

Ved første indregning måles aktiver og forpligtelser til kostpris. Efterfølgende måles aktiver og forpligtelser som beskrevet for hver enkelt regnskabspost nedenfor.

Ved indregning og måling må tages hensyn til forudsigelige tab og risici, der fremkommer inden årsregnskabet aflægges og som be- og afkræfter forhold, der eksisterede på balancedagen.

### **Materielle anlægsaktiver**

Solcelleanlæg måles til anskaffelsessum med fradrag af akkumulerede afskrivninger.

Der foretages lineære afskrivninger baseret på en vurdering af aktivernes forventede brugstider:

Solcelleanlæg	17,5 år
---------------	---------

### **Periodeafgrænsningsposter**

Periodeafgrænsningsposter indregnet under aktiver omfatter afholdte omkostninger vedrørende efterfølgende regnskabsår.

### **Gældsforpligtelser**

Gæld i øvrigt er målt til amortiseret kostpris svarende til nominal værdi

### **Skat**

Der påhviler ikke interessentskabet skat, idet eventuelle skatter påhviler de enkelte interessenter i forhold til deres ideelle ejerandel.

## RESULTATOPGØRELSE

Note	<u>2018</u>	<u>2017</u>
Elsalg	58.211	51.025
<b>Bruttoresultat i alt.....</b>	<b>58.211</b>	<b>51.025</b>
1. Drift og vedligeholdelse	- 5.308	- 6.961
2. Administrationsomkostninger	- 1.215	5.401
3. Afskrivninger	- 24.000	- 24.000
<b>Resultat før finansielle poster .....</b>	<b>27.688</b>	<b>25.465</b>
Andre renteindtægter og lignende indtægter	0	0
Renteudgifter og lignende omkostninger	<u>0</u>	<u>- 0</u>
<b>ÅRETS RESULTAT.....</b>	<b><u>27.688</u></b>	<b><u>25.465</u></b>
 <b>Resultatdisponering.</b>		
Årets resultat	27.688	25.465
Heraf henlægelse til reparation og vedligeholdelse	- 500	- 500
<b>Overført til fri egenkapital.....</b>	<b><u>27.188</u></b>	<b><u>24.965</u></b>
 <b>Udlodning til interessenter:</b>		
Overført til egenkapital	27.188	24.965
Årets afskrivninger	<u>24.000</u>	<u>24.000</u>
<b>Til disposition .....</b>	<b><u>51.188</u></b>	<b><u>48.965</u></b>
 <b>Udlodning:</b>		
Bestyrelsens forslag til udlodning	<u>50.820</u>	<u>77.000</u>
<b>Udlodning for året.....</b>	<b><u>50.820</u></b>	<b><u>77.000</u></b>



**BALANCE PR. 31. DECEMBER**

Note		<u>2018</u>	<u>2017</u>
	<b>AKTIVER</b>		
	<b>ANLÆGSAKTIVER</b>		
	<b>Materielle anlægsaktiver</b>		
3.	Solcelleanlæg	<u>120.000</u>	<u>144.000</u>
	<b>Materielle anlægsaktiver i alt.....</b>	<b><u>120.000</u></b>	<b><u>144.000</u></b>
	<b>Anlægsaktiver i alt .....</b>	<b><u>120.000</u></b>	<b><u>144.000</u></b>
	<b>OMSÆTNINGSAKTIVER</b>		
	<b>Tilgodehavender</b>		
4.	Tilgodehavender	<u>345</u>	<u>562</u>
	<b>Tilgodehavender i alt .....</b>	<b><u>345</u></b>	<b><u>562</u></b>
5.	<b>Likvide beholdninger.....</b>	<b><u>64.516</u></b>	<b><u>88.149</u></b>
	<b>Omsætningsaktiver i alt.....</b>	<b><u>64.861</u></b>	<b><u>88.711</u></b>
	<b>AKTIVER I ALT .....</b>	<b><u>184.861</u></b>	<b><u>232.711</u></b>

## BALANCE PR. 31. DECEMBER

Note		<u>2018</u>	<u>2017</u>
	<b>PASSIVER</b>		
	<b>EGENKAPITAL</b>		
6.	Indbetalinger andele	420.122	420.122
7.	Overført resultat	- 299.570	- 275.938
	<b>Egenkapital i alt .....</b>	<b><u>120.552</u></b>	<b><u>144.184</u></b>
	<b>HENSÆTTELSER</b>		
8.	Hensættelse til fremtidig vedligeholdelse	5.500	5.000
	<b>Hensættelser i alt.....</b>	<b><u>5.500</u></b>	<b><u>5.000</u></b>
	<b>GÆLD</b>		
	<b>KORTFRISTET GÆLD</b>		
	Skyldig udlodning	50.820	77.000
	Leverandører af varer og tjenesteydelser	115	114
9.	Anden gæld	7.874	6.413
	<b>Kortfristet gæld i alt.....</b>	<b><u>58.809</u></b>	<b><u>83.527</u></b>
	<b>Gæld i alt.....</b>	<b><u>64.309</u></b>	<b><u>88.527</u></b>
	<b>PASSIVER I ALT .....</b>	<b><u>184.861</u></b>	<b><u>232.711</u></b>
10.	Eventualposter		

## NOTER TIL ÅRSREGNSKABET

	<u>2018</u>	<u>2017</u>
<b>1. Drift og vedligeholdelse:</b>		
Elforbrug	1.434	1.443
Vedligeholdelse	0	0
Forsikring	3.874	3.814
Forsikring, regulering tidligere år	<u>0</u>	<u>1.704</u>
<b>Drift og vedligeholdelse i alt.....</b>	<b><u>5.308</u></b>	<b><u>6.961</u></b>
<b>2. Administrationsomkostninger:</b>		
EDB-udgifter	50	50
Mødeudgifter, restauration	812	166
Kontingenter	353	383
Revision, udarbejdelse af årsrapport mv.	0	0
Revision, regulering tidligere år	<u>0</u>	<u>- 6.000</u>
<b>Administrationsomkostninger i alt.....</b>	<b><u>- 1.215</u></b>	<b><u>- 5.401</u></b>
<b>3. Anlægsaktiver:</b>		
Anskaffelsessum primo	420.000	420.000
Tilgang i året	<u>0</u>	<u>0</u>
<b>Anskaffelsessum i alt.....</b>	<b><u>420.000</u></b>	<b><u>420.000</u></b>
Afskrivninger primo	276.000	252.000
Årets afskrivninger	<u>24.000</u>	<u>24.000</u>
<b>Afskrivninger i alt.....</b>	<b><u>300.000</u></b>	<b><u>276.000</u></b>
<b>Bogført værdi ultimo .....</b>	<b><u>120.000</u></b>	<b><u>144.000</u></b>
<b>4. Tilgodehavender:</b>		
Periodeafgrænsning	0	0
Tilgodehavende elsalg	<u>345</u>	<u>562</u>
<b>Tilgodehavender i alt.....</b>	<b><u>345</u></b>	<b><u>562</u></b>
<b>5. Likvide beholdninger:</b>		
Danske Bank nr. 4183044230	<u>64.516</u>	<u>88.149</u>
<b>Likvide beholdninger i alt.....</b>	<b><u>64.516</u></b>	<b><u>88.149</u></b>

## NOTER TIL ÅRSREGNSKABET

	2018	2017
<b>6. Indbetalinger andele:</b>		
Saldo primo	420.122	420.122
Indskudt i året	0	0
<b>Indbetalinger andele i alt.....</b>	<b>420.122</b>	<b>420.122</b>
<b>7. Overført resultat:</b>		
Saldo primo	- 275.938	- 223.903
Overført af årets resultat, jf. resultatdisponeringen	27.188	24.965
Udlodning til interessenterne	- 50.820	- 77.000
<b>Overført resultat i alt.....</b>	<b>- 299.570</b>	<b>- 275.938</b>
<b>8. Henlæggelse til fremtidig vedligeholdelse:</b>		
Saldo primo	5.000	4.500
Anvendt	0	0
Årets henlæggelse	500	500
<b>Henlæggelse i alt.....</b>	<b>5.500</b>	<b>5.000</b>
<b>9. Anden gæld:</b>		
Anden gæld	115	114
Skyldig moms	7.874	6.413
<b>Anden gæld i alt.....</b>	<b>7.990</b>	<b>6.527</b>
<b>10. Eventualposter:</b>		
<b>Eventualaktiver- og forpligtelser</b>		
Der er ingen kendte eventualposter.		

**Københavns Solcellelaug I/S**

Vigerslev afdeling 1

**FÆLLES SKATTEREGNSKAB  
FOR INDKOMSTÅRET 2018**

CVR NR. 29 58 76 20

**INDHOLDSFORTEGNELSE:**

**SIDE:**

Opgørelse af skattepligtig indkomst.....	1-2
--	-----

## OPGØRELSE AF SKATTEPLIGTIG INDKOMST

	2018	Pr. andel (154 stk.)
Årets resultat jf. årsrapporten	27.688	
<b>Tillægges</b>		
Regnskabsmæssige afskrivninger	24.000	
<b>Fradrages</b>		
Renteindtægter i øvrigt	0	
Resultat før renter og afskrivninger	51.688	336
Renteindtægter	0	0
Skattemæssige afskrivninger jf. spec. 1	- 3.326	- 22
	48.362	314
Overført underskudssaldo	- 0	0
<b>Skattemæssigt resultat .....</b>	<b>48.362</b>	<b>314</b>
<b>SKATTEMÆSSIGE AFSKRIVNINGER</b>		
Saldo primo	13.303	86
Tilgang	0	0
Afgang	0	0
Afskrivningsgrundlag	13.303	86
Afskrivning, 25 %	- 3.326	- 21
<b>Saldo ultimo .....</b>	<b>9.977</b>	<b>65</b>

## SKATTEMÆSSIG UNDERSKUDSFREMFØRSEL

Underskudsfræmførsel, 2006	83.886
Heraf anvendt 2010	- 392
Heraf anvendt 2011	- 14.512
Heraf anvendt 2012	- 19.837
Heraf anvendt 2013	- 23.231
Heraf anvendt 2014	- 703
Heraf anvendt 2014 (rest)	- 25.914
Heraf anvendt 2015	- 38.993
Heraf anvendt 2016	- 20.370
Underskudsfræmførsel, 2007	42.174
Underskudsfræmførsel, 2008	15.698
Underskudsfræmførsel, 2009	<u>2.194</u>
<b>Til disposition .....</b>	<b><u><u>0</u></u></b>