

Indholdsfortegnelse


Vedrørende	1
Indtægter	2
Udgifter	3
Resultat	4
Årsregnskabets indhold	4
Årsregnskabets oplysninger	4
Resultatoplysninger	4
Balance	4
Noter	4

Københavns Solcellelaug I/S

ÅRSRAPPORT 2019

CVR NR. 28 63 71 36

Årsregnskabet er fremlagt og godkendt på interessentskabets ordinære generalforsamling den 9/3 2020



Dirigent

VIRKSOMHEDSOPLYSNINGER

INDHOLDSFORTEGNELSE:

SIDE:

Virksomhedsoplysninger.....	1
Ledelsespåtegning	2
Erklæring	3
Bestyrelsens årsberetning	4
Anvendt regnskabspraksis.....	5
Resultatopgørelse	6
Balance	7-8
Noter.....	9-10

VIRKSOMHEDSOPLYSNINGER

Virksomheden

Københavns Solcellelaug I/S
c/o EBO Consult A/S
Arnold Nielsens Boulevard 60, 1.
2650 Hvidovre

Hjemmeside: www.solcellelauget.dk

CVR-nr. 28 63 71 36

Hjemsted: København

Regnskabsår: 1. januar – 31. december.

Bestyrelsen

Geert Sommer, formand
Hans Christian Hansen
Peder Vejsig Pedersen
Jørn Rasmussen
Erik Christiansen

Revisor

Andreas Stampe-Villadsen

LEDELSESPÅTEGNING

Ledelsen har dags dato behandlet og godkendt årsrapporten for Københavns Solcellelaug I/S for regnskabsåret 1. januar – 31. december 2019.

Årsrapporten er aflagt i overensstemmelse med Årsregnskabsloven.


Det er vor opfattelse, at årsregnskabet giver et retvisende billede af selskabets aktiver, passiver og finansielle stilling pr. 31. december 2019 samt af selskabets aktiviteter for regnskabsåret 1. januar – 31. december 2019.

Årsrapporten indstilles til godkendelse på interessentskabsmødet.

København, den ²⁰/2 2020




Geert Sommer
formand



Erik Christiansen


Peder Vejsig Pedersen



Jørn Rasmussen



Hans Christian Hansen



Andreas Stampe-Villadsen

Årsrapporten er fremlagt og godkendt på interessentskabsmødet, den ⁹/5-2020.

Dirigent



Dirigent

INDHOLDSFORTEGNELSE:**SIDE:**

Virksomhedsoplysninger.....	1
Ledelsespåtegning	2
Erklæring	3
Bestyrelsens årsberetning	4
Anvendt regnskabspraksis.....	5
Resultatopgørelse	6
Balance.....	7-8
Noter.....	9-10

VIRKSOMHEDSOPLYSNINGER

Virksomheden	<p>Københavns Solcellelaug I/S c/o EBO Consult A/S Arnold Nielsens Boulevard 60, 1. 2650 Hvidovre</p> <p>Hjemmeside: www.solcellelauget.dk</p> <p>CVR-nr. 28 63 71 36</p> <p>Hjemsted: København</p> <p>Regnskabsår: 1. januar – 31. december</p>
Bestyrelsen	<p>Geert Sommer, formand Hans Christian Hansen Peder Vejsig Pedersen Jørn Rasmussen Erik Christiansen</p>
Revisor	<p>Der er fravalgt revisor</p>

LEDELSESPÅTEGNING


Ledelsen har dags dato behandlet og godkendt årsrapporten for Københavns Solcellelaug I/S for regnskabsåret 1. januar – 31. december 2019.

Årsrapporten er aflagt i overensstemmelse med Årsregnskabsloven.


Det er vor opfattelse, at årsregnskabet giver et retvisende billede af selskabets aktiver, passiver og finansielle stilling pr. 31. december 2019 samt af selskabets aktiviteter for regnskabsåret 1. januar – 31. december 2019.

Årsrapporten indstilles til godkendelse på interessentskabsmødet.

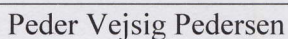
København, den 20/2 2020




Geert Sommer
formand



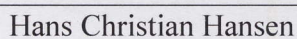
Erik Christiansen



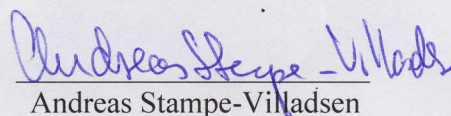
Peder Vejsig Pedersen



Jørn Rasmussen



Hans Christian Hansen



Andreas Stampe-Villadsen

Årsrapporten er fremlagt og godkendt på interessentskabsmødet, den / 2020.

Dirigent

ERKLÆRING

Til interessenterne i Københavns Solcellelaug I/S

Ledelsens ansvar for årsregnskabet

Ledelsen har ansvaret for at udarbejde og aflægge et årsregnskab, der giver et retvisende billede i overensstemmelse med årsregnskabsloven. Dette ansvar omfatter udformning, implementering og opretholdelse af interne kontroller, der er relevante for at udarbejde og aflægge af årsregnskab, der giver et retvisende billede uden væsentlig fejlinformation, uanset om fejlinformationen skyldes besvigelser eller fejl, samt valg og anvendelse af en hensigtsmæssig regnskabspraksis og udøvelse af regnskabsmæssige skøn, som er rimelige efter omstændighederne.

Udtalelse om ledelsesberetningen

Ledelsen har ansvaret for at udarbejde en ledelsesberetning, der indeholder en retvisende redegørelse i overensstemmelse med årsregnskabsloven.

BESTYRELSENS ÅRSBERETNING

Hovedaktiviteter

Interessentselskabets formål er at skabe elektricitet ved hjælp af solenergi og sælge den derved producerede el til den højest opnåelige pris.

Udvikling i aktiviteter og økonomiske forhold

Der blev registreret 1.729 solskinstimer over Danmark i 2019, 15,6% over normalen (1961-90). Sammenlignet med 10 års dekade-normal (2001-2010) har solen skinnet 0,3% over gennemsnittet. Ca 55% af solcellerne er placeret på Valbyhallens tag, da taget efter ombygning kun kan bære dette.

Anlægget har produceret ca 2,35 % mere end budgetteret i 2019.

Anlægget blev serviceret og efterspændt i 2014.

Begivenheder efter regnskabsårets afslutning

Der er ikke efter ledelsens skøn indtruffet andre hændelser efter statusdagen af væsentlig betydning for den økonomiske stilling pr. 31. december 2019

Ejerforhold

Virksomhedens driftsform er et I/S, hvori der indgår 64 interessenter.

Fremtiden

Anlægget vil blive serviceret med faste intervaller.

ANVENDT REGNSKABSPRAKSIS

Årsrapporten for Københavns Solcellelaug I/S, for 2019 er aflagt i overensstemmelse med årsregnskabslovens bestemmelser for klasse A-virksomheder.

Anvendt regnskabspraksis er uændret i forhold til sidste år.

Generelt om indregning og måling

I resultatopgørelsen indregnes indtægter i takt med, at de indtjenes, mens omkostninger indregnes med de beløb, der vedrører regnskabsåret. Værdireguleringer af finansielle aktiver og forpligtelser indregnes i resultatopgørelsen som finansielle indtægter eller finansielle omkostninger.

Aktiver indregnes i balancen, når det er sandsynligt, at fremtidige økonomiske fordele vil tilflyde interessentskabet, og aktivets værdi kan måles pålideligt.

Forpligtelser indregnes i balancen, når interessentskabet som følge af en tidligere begivenhed har en retlig eller faktisk forpligtelse, og det er sandsynligt, at fremtidige økonomiske fordele vil fragå interessentskabet, og forpligtelsens værdi kan måles pålideligt.

Ved første indregning måles aktiver og forpligtelser til kostpris. Efterfølgende måles aktiver og forpligtelser som beskrevet for hver enkelt regnskabspost nedenfor.

Ved indregning og måling må tages hensyn til forudsigelige tab og risici, der fremkommer inden årsregnskabet aflægges og som be- og afkræfter forhold, der eksisterede på balancedagen.

Materielle anlægsaktiver

Solcelleanlæg måles til anskaffelsessum med fradrag af akkumulerede afskrivninger.

Der foretages lineære afskrivninger baseret på en vurdering af aktivernes forventede brugstider:

Solcelleanlæg	20 år
---------------	-------

Periodeafgrænsningsposter

Periodeafgrænsningsposter indregnet under aktiver omfatter afholdte omkostninger vedrørende efterfølgende regnskabsår.

Gældsforpligtelser

Gæld i øvrigt er målt til amortiseret kostpris svarende til nominal værdi

Skat

Der påhviler ikke interessentskabet skat, idet eventuelle skatter påhviler de enkelte interessenter i forhold til deres ideelle ejerandel.

RESULTATOPGØRELSE

Note	<u>2019</u>	<u>2018</u>
Elsalg	73.695	78.677
Diverse salg	<u>0</u>	<u>0</u>
Bruttoresultat i alt.....	73.695	78.677
1. Drift og vedligeholdelse	- 5.604	- 6.514
2. Administrationsomkostninger	- 3.784	- 2.430
3. Afskrivninger	<u>- 66.000</u>	<u>- 66.000</u>
Resultat før finansielle poster	- 1.693	3.733
Andre renteindtægter og lignende indtægter	0	0
Renteudgifter og lignende omkostninger	<u>0</u>	<u>0</u>
ÅRETS RESULTAT.....	- <u>1.693</u>	<u>3.733</u>
 Resultatdisponering.		
Årets resultat	- 1.693	3.733
Heraf henlæggelse til reparation og vedligeholdelse	<u>- 1.000</u>	<u>- 1.000</u>
Overført til fri egenkapital	- <u>2.693</u>	<u>2.733</u>
 Udlodning til interessenter:		
Overført til egenkapital	- 2.693	2.733
Årets afskrivninger	<u>66.000</u>	<u>66.000</u>
Til disposition	<u>63.307</u>	<u>68.733</u>
 Udlodning:		
Bestyrelsens forslag til udlodning	<u>63.800</u>	<u>68.200</u>
Udlodning for året.....	<u>63.800</u>	<u>68.200</u>

BALANCE PR. 31. DECEMBER

Note		<u>2019</u>	<u>2018</u>
	AKTIVER		
	ANLÆGSAKTIVER		
	Materielle anlægsaktiver		
3.	Solcelleanlæg	<u>450.896</u>	<u>516.896</u>
	Materielle anlægsaktiver i alt.....	<u>450.896</u>	<u>516.896</u>
	Anlægsaktiver i alt	<u>450.896</u>	<u>516.896</u>
	OMSÆTNINGSAKTIVER		
	Tilgodehavender		
4.	Tilgodehavender	<u>792</u>	<u>538</u>
	Tilgodehavender i alt	<u>792</u>	<u>538</u>
5.	Likvide beholdninger	<u>192.808</u>	<u>198.254</u>
	Omsætningsaktiver i alt.....	<u>193.600</u>	<u>198.792</u>
	AKTIVER I ALT	<u>644.496</u>	<u>715.688</u>

BALANCE PR. 31. DECEMBER

Note		<u>2019</u>	<u>2018</u>
	PASSIVER		
	EGENKAPITAL		
6.	Indbetalinger andele	1.320.000	1.320.000
7.	Overført resultat	<u>- 761.732</u>	<u>- 695.239</u>
	Egenkapital i alt	<u>558.268</u>	<u>624.761</u>
	HENSÆTTELSER		
8.	Hensættelse til fremtidig vedligeholdelse	<u>12.000</u>	<u>11.000</u>
	Hensættelser i alt.....	<u>12.000</u>	<u>11.000</u>
	GÆLD		
	KORTFRISTET GÆLD		
	Skyldig udlodning	63.800	68.200
	Leverandører af varer og tjenesteydelser	42	114
9.	Anden gæld	<u>10.386</u>	<u>11.613</u>
	Kortfristet gæld i alt.....	<u>74.228</u>	<u>79.927</u>
	Gæld i alt.....	<u>86.228</u>	<u>90.927</u>
	PASSIVER I ALT	<u>644.496</u>	<u>715.688</u>
10.	Eventualposter		

NOTER TIL ÅRSREGNSKABET

	<u>2019</u>	<u>2018</u>
1. Drift og vedligeholdelse:		
Elforbrug	509	1.419
Vedligehold/reparation	0	0
Forsikring	<u>5.095</u>	<u>5.095</u>
Drift og vedligeholdelse i alt.....	<u>5.604</u>	<u>6.514</u>
2. Administrationsomkostninger:		
EDB-udgifter	27	99
Kontingenter	667	707
Gaver, møder	590	1624
Revision, udarbejdelse af årsrapport	2500	0
Revision, regulering tidligere år	<u>0</u>	<u>0</u>
Administrationsomkostninger i alt.....	<u>3.784</u>	<u>2.430</u>
3. Anlægsaktiver:		
Solcelleanlæg		
Anskaffelsessum primo	1.320.000	1.320.000
Tilgang i året	<u>0</u>	<u>0</u>
Anskaffelsessum i alt.....	<u>1.320.000</u>	<u>1.320.000</u>
Afskrivninger primo	803.104	737.104
Årets afskrivninger	<u>66.000</u>	<u>66.000</u>
Afskrivninger i alt	<u>869.104</u>	<u>803.104</u>
Bogført værdi ultimo	<u>450.896</u>	<u>516.896</u>
4. Tilgodehavender:		
Forudbetalt forsikring	0	0
Tilgodehavende elsalg	<u>792</u>	<u>538</u>
Tilgodehavender i alt	<u>792</u>	<u>538</u>

NOTER TIL ÅRSREGNSKABET

	<u>2019</u>	<u>2018</u>
5. Likvide beholdninger:		
Danske Bank nr. 3001567926	<u>192.808</u>	<u>198.254</u>
Likvide beholdninger i alt	<u>192.808</u>	<u>198.254</u>
 6. Indbetalinger andele:		
Saldo primo	1.320.000	1.320.000
Indskudt i året	<u>0</u>	<u>0</u>
Indbetalinger andele i alt.....	<u>1.320.000</u>	<u>1.320.000</u>
 7. Overført resultat:		
Saldo primo	- 695.239	- 629.772
Overført af årets resultat, jf. resultatdisponeringen	- 2.693	2.733
Udlodning til interessenterne	<u>- 63.800</u>	<u>- 68.200</u>
Overført resultat i alt.....	<u>- 761.732</u>	<u>- 695.239</u>
 8. Henlæggelse til fremtidig vedligeholdelse:		
Saldo primo	11.000	10.000
Anvendt	0	0
Årets henlæggelse	<u>1.000</u>	<u>1.000</u>
Henlæggelse i alt.....	<u>12.000</u>	<u>11.000</u>
 9. Anden gæld:		
Skyldige omkostninger	42	114
Moms	<u>10.386</u>	<u>11.613</u>
Anden gæld i alt.....	<u>10.428</u>	<u>11.728</u>
 10. Eventualposter:		
Eventualaktiver- og forpligtelser.		
Der er ingen kendte eventualposter.		

Københavns Solcellelaug I/S

**FÆLLES SKATTEREGNSKAB
FOR INDKOMSTÅRET 2019**

CVR NR. 28 63 71 36

INDHOLDSFORTEGNELSE:

SIDE:

Opgørelse af skattepligtig indkomst.....	1-2
--	-----

OPGØRELSE AF SKATTEPLIGTIG INDKOMST

	<u>2019</u>	<u>Pr. andel (440 stk.)</u>
Årets resultat jf. årsrapporten	- 1.693	
Tillægges		
Regnskabsmæssige afskrivninger	66.000	
Fradrages		
Renteindtægter i øvrigt	- <u>0</u>	
Resultat før renter og afskrivninger	64.307	146
Renteindtægter	0	0
Skattemæssige afskrivninger jf. spec. 1	- <u>5.882</u>	- <u>13</u>
	58.425	133
Anvendt af underskudsaldo	- <u>58.425</u>	- <u>133</u>
Skattemæssigt resultat	<u>0</u>	<u>0</u>
 SKATTEMÆSSIGE AFSKRIVNINGER		
Saldo primo	23.528	53
Tilgang	0	0
Afgang	- <u>0</u>	- <u>0</u>
Afskrivningsgrundlag	23.528	53
Afskrivning, 25 %	- <u>5.882</u>	- <u>13</u>
Saldo ultimo	<u>17.646</u>	<u>40</u>

SKATTEMÆSSIG UNDERSKUDSFREMFORSEL

Underskudsremførsel 2005	310.967
Heraf anvendt 2010	- 13.280
Heraf anvendt 2011	- 26.908
Heraf anvendt 2013	- 27.511
Heraf anvendt 2014	- 26.316
Heraf anvendt 2015	- 210.609
Heraf anvendt 2016	- 28.232
Heraf anvendt 2017	- 42.270
Heraf anvendt 2018	- 61.891
Heraf anvendt 2019	- 58.425
Underskudsremførsel 2006	134.905
Underskudsremførsel 2007	71.788
Underskudsremførsel 2008	23.824
Underskudsremførsel 2009	3.918
Underskudsremførsel 2012	<u>8.916</u>
Til disposition	<u>58.476</u>