

**Københavns Solcellelaug I/S**

**ÅRSRAPPORT 2017**

CVR NR. 28 63 71 36

Årsregnskabet er fremlagt og godkendt  
på interessentskabets ordinære  
generalforsamling den / 2018

---

Dirigent

**INDHOLDSFORTEGNELSE:****SIDE:**

|                                 |      |
|---------------------------------|------|
| Virksomhedsoplysninger.....     | 1    |
| Ledelsespåtegning .....         | 2    |
| Assistanceerklæring .....       | 3    |
| Bestyrelsens årsberetning ..... | 4    |
| Anvendt regnskabspraksis.....   | 5    |
| Resultatopgørelse .....         | 6    |
| Balance.....                    | 7-8  |
| Noter.....                      | 9-10 |

## **VIRKSOMHEDSOPLYSNINGER**

|              |  |
|--------------|--|
| Virksomheden | <p>Københavns Solcellelaug I/S<br/>c/o EBO Consult A/S<br/>Arnold Nielsens Boulevard 60, 1.<br/>2650 Hvidovre</p> <p>Hjemmeside: <a href="http://www.solcellelauget.dk">www.solcellelauget.dk</a></p> <p>CVR-nr. 28 63 71 36</p> <p>Hjemsted: København</p> <p>Regnskabsår: 1. januar – 31. december</p> |
| Bestyrelsen  | <p>Geert Sommer, formand<br/>Hans Christian Hansen<br/>Peder Vejsig Pedersen<br/>Jørn Rasmussen<br/>Erik Christiansen</p>  |
| Revisor      | <p>Der er fravalgt revisor</p>   |

## LEDELSESPÅTEGNING

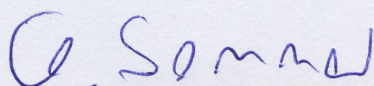
Ledelsen har dags dato behandlet og godkendt årsrapporten for Københavns Solcellelaug I/S for regnskabsåret 1. januar – 31. december 2017.

Årsrapporten er aflagt i overensstemmelse med Årsregnskabsloven.

Det er vor opfattelse, at årsregnskabet giver et retvisende billede af selskabets aktiver, passiver og finansielle stilling pr. 31. december 2017 samt af selskabets aktiviteter for regnskabsåret 1. januar – 31. december 2017.

Årsrapporten indstilles til godkendelse på interessentskabsmødet.

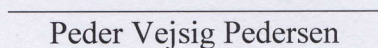
København, den 23/2 2018




Geert Sommer  
formand



Erik Christiansen



Peder Vejsig Pedersen



Jørn Rasmussen



Hans Christian Hansen

Årsrapporten er fremlagt og godkendt på interessentskabsmødet, den / 2018.

Dirigent

## ASSISTANCEERKLÆRING

### **Til interessenterne i Københavns Solcellelaug I/S**

Baseret på oplysninger fra ledelsen er ydet assistance med regnskabsopstilling indeholdende resultatopgørelse og balance for perioden 1. januar – 31. december 2017.

### **Ledelsens ansvar for årsregnskabet**

Ledelsen har ansvaret for at udarbejde og aflægge et årsregnskab, der giver et retvisende billede i overensstemmelse med årsregnskabsloven. Dette ansvar omfatter udformning, implementering og opretholdelse af interne kontroller, der er relevante for at udarbejde og aflægge af årsregnskab, der giver et retvisende billede uden væsentlig fejlinformation, uanset om fejlinformationen skyldes besvigelser eller fejl, samt valg og anvendelse af en hensigtsmæssig regnskabspraksis og udøvelse af regnskabsmæssige skøn, som er rimelige efter omstændighederne.

### **Udtalelse om ledelsesberetningen**

Ledelsen har ansvaret for at udarbejde en ledelsesberetning, der indeholder en retvisende redegørelse i overensstemmelse med årsregnskabsloven.

Regnskabet er ikke revideret og der er ikke udført gennemgang af regnskabet. Der udtrykkes derfor ingen konklusion eller sikkerhed herom.

København, den / 2018

## BESTYRELSENS ÅRSBERETNING

### Hovedaktiviteter

Interessentselskabets formål er at skabe elektricitet ved hjælp af solenergi og sælge den derved producerede el til den højest opnåelige pris.

### Udvikling i aktiviteter og økonomiske forhold

Der blev registreret 1.512 solskinstimer over Danmark i 2017, 1,1% over normalen (1962-90). Men sammenlignet med 10 års dekade-normal (2001-2010) har solen skinnet 12,3% under gennemsnittet. Ca 55% af solcellerne er placeret på Valbyhallens tag, da taget efter ombygning kun kan bære dette.

Anlægget har produceret 15,7% lavere end budgetteret i 2017, hovedsagelig pga. færre solskinstimer og nogle ødelagte invertere, der først blev skiftet i marts måned.

Anlægget blev servicert og efterspændt i 2014.

### Begivenheder efter regnskabsårets afslutning

Der er ikke efter ledelsens skøn indtruffet andre hændelser efter statusdagen af væsentlig betydning for den økonomiske stilling pr. 31. december 2017

### Ejerforhold

Virksomhedens driftsform er et I/S, hvori der indgår 64 interessenter.

### Fremtiden

Anlægget vil blive servicert med faste intervaller.

## ANVENDT REGNSKABSPRAKSIS

Årsrapporten for Københavns Solcellelaug I/S, for 2017 er aflagt i overensstemmelse med årsregnskabslovens bestemmelser for klasse A-virksomheder.

Anvendt regnskabspraksis er uændret i forhold til sidste år.

### Generelt om indregning og måling

I resultatopgørelsen indregnes indtægter i takt med, at de indtjenes, mens omkostninger indregnes med de beløb, der vedrører regnskabsåret. Værdireguleringer af finansielle aktiver og forpligtelser indregnes i resultatopgørelsen som finansielle indtægter eller finansielle omkostninger.

Aktiver indregnes i balancen, når det er sandsynligt, at fremtidige økonomiske fordele vil tilflyde interessentskabet, og aktivets værdi kan måles pålideligt.

Forpligtelser indregnes i balancen, når interessentskabet som følge af en tidligere begivenhed har en retlig eller faktisk forpligtelse, og det er sandsynligt, at fremtidige økonomiske fordele vil fragå interessentskabet, og forpligtelsens værdi kan måles pålideligt.

Ved første indregning måles aktiver og forpligtelser til kostpris. Efterfølgende måles aktiver og forpligtelser som beskrevet for hver enkelt regnskabspost nedenfor.

Ved indregning og måling må tages hensyn til forudsigelige tab og risici, der fremkommer inden årsregnskabet aflægges og som be- og afkræfter forhold, der eksisterede på balancedagen.

### Materielle anlægsaktiver

Solcelleanlæg måles til anskaffelsessum med fradrag af akkumulerede afskrivninger.

Der foretages lineære afskrivninger baseret på en vurdering af aktivernes forventede brugstider:

|               |       |
|---------------|-------|
| Solcelleanlæg | 20 år |
|---------------|-------|

### Periodeafgrænsningsposter

Periodeafgrænsningsposter indregnet under aktiver omfatter afholdte omkostninger vedrørende efterfølgende regnskabsår.

### Gældsforpligtelser

Gæld i øvrigt er målt til amortiseret kostpris svarende til nominal værdi

### Skat

Der påhviler ikke interessentskabet skat, idet eventuelle skatter påhviler de enkelte interessenter i forhold til deres ideelle ejerandel.

## RESULTATOPGØRELSE

| Note  | <u>2017</u>            | <u>2016</u>            |
|---|------------------------|------------------------|
| Elsalg  | 60.691                 | 70.096                 |
| Diverse salg  | <u>10.000</u>          | <u>0</u>               |
| <b>Bruttoresultat i alt.....</b>                    | <b>70.691</b>          | <b>70.096</b>          |
| 1. Drift og vedligeholdelse                         | - 23.772               | - 26.271               |
| 2. Administrationsomkostninger                      | 5.807                  | - 1.651                |
| 3. Afskrivninger                                    | <u>- 66.000</u>        | <u>- 66.000</u>        |
| <b>Resultat før finansielle poster .....</b>        | <b>- 13.274</b>        | <b>- 23.826</b>        |
| Andre renteindtægter og lignende indtægter          | 0                      | 0                      |
| Renteudgifter og lignende omkostninger              | <u>0</u>               | <u>- 0</u>             |
| <b>ÅRETS RESULTAT.....</b>                          | <b>- <u>13.274</u></b> | <b>- <u>23.826</u></b> |
| <b>Resultatdisponering.</b>                         |                        |                        |
| Årets resultat                                      | - 13.274               | - 23.826               |
| Heraf henlæggelse til reparation og vedligeholdelse | <u>- 1.000</u>         | <u>- 1.000</u>         |
| <b>Overført til fri egenkapital .....</b>           | <b>- <u>14.274</u></b> | <b>- <u>24.826</u></b> |
| <b>Udlodning til interessenter:</b>                 |                        |                        |
| Overført til egenkapital                            | - 14.274               | - 24.826               |
| Årets afskrivninger                                 | <u>66.000</u>          | <u>66.000</u>          |
| <b>Til disposition .....</b>                        | <b><u>51.726</u></b>   | <b><u>41.174</u></b>   |
| <b>Udlodning:</b>                                   |                        |                        |
| Bestyrelsens forslag til udlodning                  | <u>220.000</u>         | <u>44.000</u>          |
| <b>Udlodning for året.....</b>                      | <b><u>220.000</u></b>  | <b><u>40.000</u></b>   |



**BALANCE PR. 31. DECEMBER**

| Note |  | <u>2017</u>           | <u>2016</u>             |
|------|--|-----------------------|-------------------------|
|      | <b>AKTIVER</b>                             |                       |                         |
|      | <b>ANLÆGSAKTIVER</b>                       |                       |                         |
|      | <b>Materielle anlægsaktiver</b>            |                       |                         |
| 3.   | Solcelleanlæg                              | <u>582.896</u>        | <u>648.896</u>          |
|      | <b>Materielle anlægsaktiver i alt.....</b> | <b><u>582.896</u></b> | <b><u>648.896</u></b>   |
|      | <b>Anlægsaktiver i alt .....</b>           | <b><u>582.896</u></b> | <b><u>648.896</u></b>   |
|      | <b>OMSÆTNINGSAKTIVER</b>                   |                       |                         |
|      | <b>Tilgodehavender</b>                     |                       |                         |
| 4.   | Tilgodehavender                            | <u>5.884</u>          | <u>513</u>              |
|      | <b>Tilgodehavender i alt .....</b>         | <b><u>5.884</u></b>   | <b><u>513</u></b>       |
| 5.   | <b>Likvide beholdninger .....</b>          | <b><u>343.584</u></b> | <b><u>362.461</u></b>   |
|      | <b>Omsætningsaktiver i alt.....</b>        | <b><u>349.468</u></b> | <b><u>362.974</u></b>   |
|      | <b>AKTIVER I ALT .....</b>                 | <b><u>932.364</u></b> | <b><u>1.011.870</u></b> |

## BALANCE PR. 31. DECEMBER

| Note |   | 2017                    | 2016                    |
|------|---|-------------------------|-------------------------|
|      | <b>PASSIVER</b>                           |                         |                         |
|      | <b>EGENKAPITAL</b>                        |                         |                         |
| 6.   | Indbetalinger andele                      | 1.320.000               | 1.320.000               |
| 7.   | Overført resultat                         | - 629.772               | - 395.495               |
|      | <b>Egenkapital i alt .....</b>            | <b><u>690.228</u></b>   | <b><u>924.505</u></b>   |
|      | <br><b>HENSÆTTELSER</b>                   |                         |                         |
| 8.   | Hensættelse til fremtidig vedligeholdelse | 10.000                  | 9.000                   |
|      | <b>Hensættelser i alt.....</b>            | <b><u>10.000</u></b>    | <b><u>9.000</u></b>     |
|      | <br><b>GÆLD</b>                           |                         |                         |
|      | <b>KORTFRISTET GÆLD</b>                   |                         |                         |
|      | Skyldig udlodning                         | - 220.000               | - 44.000                |
|      | Leverandører af varer og tjenesteydelser  | - 113                   | - 24.770                |
| 9.   | Anden gæld                                | - 12.023                | - 9.595                 |
|      | <b>Kortfristet gæld i alt.....</b>        | <b><u>- 232.136</u></b> | <b><u>- 78.365</u></b>  |
|      | <br><b>Gæld i alt.....</b>                | <b><u>- 242.136</u></b> | <b><u>- 87.365</u></b>  |
|      | <br><b>PASSIVER I ALT .....</b>           | <b><u>932.364</u></b>   | <b><u>1.011.870</u></b> |
| 10.  | Eventualposter                            |                         |                         |

## NOTER TIL ÅRSREGNSKABET

|   | <u>2017</u>             | <u>2016</u>             |
|---|-------------------------|-------------------------|
| <b>1. Drift og vedligeholdelse:</b>           |                         |                         |
| Elforbrug                                     | 1.427                   | 1.492                   |
| Vedligehold/reparation                        | 17.250                  | 17.643                  |
| Forsikring                                    | <u>5.095</u>            | <u>7.136</u>            |
| <b>Drift og vedligeholdelse i alt.....</b>    | <b><u>23.772</u></b>    | <b><u>26.271</u></b>    |
| <br>  |                         |                         |
| <b>2. Administrationsomkostninger:</b>        |                         |                         |
| EDB-udgifter                                  | 99                      | 99                      |
| Kontingenter                                  | 767                     | 667                     |
| Gaver, møder                                  | 331                     | 885                     |
| Revision, udarbejdelse af årsrapport          | 0                       | 0                       |
| Revision, regulering tidligere år             | <u>- 7.004</u>          | <u>0</u>                |
| <b>Administrationsomkostninger i alt.....</b> | <b><u>- 5.807</u></b>   | <b><u>1.651</u></b>     |
| <br>  |                         |                         |
| <b>3. Anlægsaktiver:</b>                      |                         |                         |
| <b>Solcelleanlæg</b>                          |                         |                         |
| Anskaffelsessum primo                         | 1.320.000               | 1.320.000               |
| Tilgang i året                                | <u>0</u>                | <u>0</u>                |
| <b>Anskaffelsessum i alt.....</b>             | <b><u>1.320.000</u></b> | <b><u>1.320.000</u></b> |
| <br>  |                         |                         |
| Afskrivninger primo                           | 671.104                 | 605.104                 |
| Årets afskrivninger                           | <u>66.000</u>           | <u>66.000</u>           |
| <b>Afskrivninger i alt .....</b>              | <b><u>737.104</u></b>   | <b><u>671.104</u></b>   |
| <br>  |                         |                         |
| <b>Bogført værdi ultimo .....</b>             | <b><u>582.896</u></b>   | <b><u>648.896</u></b>   |
| <br>  |                         |                         |
| <b>4. Tilgodehavender:</b>                    |                         |                         |
| Forudbetalt forsikring                        | 5.095                   | 0                       |
| Tilgodehavende elsalg                         | <u>789</u>              | <u>513</u>              |
| <b>Tilgodehavender i alt .....</b>            | <b><u>5.884</u></b>     | <b><u>513</u></b>       |

## NOTER TIL ÅRSREGNSKABET

|  | <u>2017</u>             | <u>2016</u>             |
|--|-------------------------|-------------------------|
| <b>5. Likvide beholdninger:</b>                          |                         |                         |
| Danske Bank nr. 3001567926                               | <u>343.584</u>          | <u>362.461</u>          |
| <b>Likvide beholdninger i alt .....</b>                  | <b><u>343.584</u></b>   | <b><u>362.461</u></b>   |
| <br><b>6. Indbetalinger andele:</b>                      |                         |                         |
| Saldo primo  | 1.320.000               | 1.320.000               |
| Indskudt i året  | <u>0</u>                | <u>0</u>                |
| <b>Indbetalinger andele i alt.....</b>                   | <b><u>1.320.000</u></b> | <b><u>1.320.000</u></b> |
| <br><b>7. Overført resultat:</b>                         |                         |                         |
| Saldo primo  | - 395.498               | - 326.669               |
| Overført af årets resultat, jf. resultatdisponeringen    | - 14.274                | - 24.826                |
| Udlodning til interessenterne                            | <u>- 220.000</u>        | <u>- 44.000</u>         |
| <b>Overført resultat i alt.....</b>                      | <b><u>- 629.772</u></b> | <b><u>- 395.498</u></b> |
| <br><b>8. Henlæggelse til fremtidig vedligeholdelse:</b> |                         |                         |
| Saldo primo  | 9.000                   | 8.000                   |
| Anvendt  | 0                       | 0                       |
| Årets henlæggelse  | <u>1.000</u>            | <u>1.000</u>            |
| <b>Henlæggelse i alt.....</b>                            | <b><u>10.000</u></b>    | <b><u>9.000</u></b>     |
| <br><b>9. Anden gæld:</b>                                |                         |                         |
| Skyldige omkostninger                                    | 113                     | 24.770                  |
| Moms   | <u>12.023</u>           | <u>9.595</u>            |
| <b>Anden gæld i alt.....</b>                             | <b><u>12.133</u></b>    | <b><u>34.365</u></b>    |
| <br><b>10. Eventualposter:</b>                           |                         |                         |
| <b>Eventualaktiver- og forpligtelser.</b>                |                         |                         |
| Der er ingen kendte eventualposter.                      |                         |                         |

**Københavns Solcellelaug I/S**

**FÆLLES SKATTEREGNSKAB  
FOR INDKOMSTÅRET 2017**

CVR NR. 28 63 71 36

**INDHOLDSFORTEGNELSE:**

**SIDE:**

|  |     |
|--|-----|
| Opgørelse af skattepligtig indkomst..... | 1-2 |
|--|-----|

## OPGØRELSE AF SKATTEPLIGTIG INDKOMST

|   | <u>2017</u>          | <u>Pr. andel<br/>(440 stk.)</u> |
|---|----------------------|---------------------------------|
| Årets resultat jf. årsrapporten         | - 13.274             |                                 |
| <b>Tillægges</b>                        |                      |                                 |
| Regnskabsmæssige afskrivninger          | 66.000               |                                 |
| <b>Fradrages</b>                        |                      |                                 |
| Renteindtægter i øvrigt                 | - <u>0</u>           |                                 |
| Resultat før renter og afskrivninger    | 52.726               | 119                             |
| Renteindtægter                          | 0                    | 0                               |
| Skattemæssige afskrivninger jf. spec. 1 | - <u>10.456</u>      | - <u>-24</u>                    |
|   | 42.270               | 95                              |
| Anvendt af underskudsaldo               | - <u>42.270</u>      | - <u>95</u>                     |
| <b>Skattemæssigt resultat .....</b>     | <b><u>0</u></b>      | <b><u>0</u></b>                 |
| <br><b>SKATTEMÆSSIGE AFSKRIVNINGER</b>  |                      |                                 |
| Saldo primo                             | 41.826               | 95                              |
| Tilgang                                 | 0                    | 0                               |
| Afgang                                  | - <u>0</u>           | - <u>0</u>                      |
| Afskrivningsgrundlag                    | 41.826               | 95                              |
| Afskrivning, 25 %                       | - <u>10.456</u>      | - <u>24</u>                     |
| <b>Saldo ultimo .....</b>               | <b><u>31.370</u></b> | <b><u>71</u></b>                |

## SKATTEMÆSSIG UNDERSKUDSFREMFØRSEL

|                           |                              |
|---------------------------|------------------------------|
| Underskudsfræmførsel 2005 | 310.967                      |
| Heraf anvendt 2010        | - 13.280                     |
| Heraf anvendt 2011        | - 26.908                     |
| Heraf anvendt 2013        | - 27.511                     |
| Heraf anvendt 2014        | - 26.316                     |
| Heraf anvendt 2015        | - 210.609                    |
| Heraf anvendt 2016        | - 28.232                     |
| Heraf anvendt 2017        | - 42.270                     |
| Underskudsfræmførsel 2006 | 134.905                      |
| Underskudsfræmførsel 2007 | 71.788                       |
| Underskudsfræmførsel 2008 | 23.824                       |
| Underskudsfræmførsel 2009 | 3.918                        |
| Underskudsfræmførsel 2012 | <u>8.916</u>                 |
| <b>Til disposition</b>    | <b><u><u>178.792</u></u></b> |