

Københavns Solcellelaug I/S

ÅRSRAPPORT 2015

CVR NR. 28 63 71 36

Årsregnskabet er fremlagt og godkendt
på interessentskabets ordinære
generalforsamling den 17 /3 2016.

Dirigent

INDHOLDSFORTEGNELSE:**SIDE:**

Virksomhedsoplysninger.....	1
Ledelsespåtegning	2
Assistanceerklæring	3
Bestyrelsens årsberetning	4
Anvendt regnskabspraksis.....	5
Resultatopgørelse	6
Balance.....	7-8
Noter.....	9-10

VIRKSOMHEDSOPLYSNINGER

Virksomheden	<p>Københavns Solcellelaug I/S c/o EBO Consult A/S Arnold Niensens Boulevard 60, 1. 2650 Hvidovre</p> <p>Hjemmeside: www.solcellelauget.dk</p> <p>CVR-nr. 28 63 71 36</p> <p>Hjemsted: København</p> <p>Regnskabsår: 1. januar – 31. december</p>
Bestyrelsen	<p>Andreas Stampe-Villadsen, formand Hans Christian Hansen Peder Vejsig Pedersen Jørn Rasmussen Erik Christiansen</p>
Revisor	<p>Der er fravalgt revisor</p>

LEDELSESPÅTEGNING


Ledelsen har dags dato behandlet og godkendt årsrapporten for Københavns Solcellelaug I/S for regnskabsåret 1. januar – 31. december 2015.

Årsrapporten er aflagt i overensstemmelse med Årsregnskabsloven.


Det er vor opfattelse, at årsregnskabet giver et retvisende billede af selskabets aktiver, passiver og finansielle stilling pr. 31. december 2015 samt af selskabets aktiviteter for regnskabsåret 1. januar – 31. december 2015.

Årsrapporten indstilles til godkendelse på interessentskabsmødet.

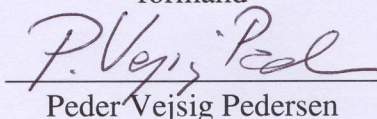
København, den 25. februar 2016




Andreas Stampe-Villadsen
formand




Hans Christian Hansen



Peder Vejsig Pedersen



Jørn Rasmussen



Erik Christiansen

Årsrapporten er fremlagt og godkendt på bestyrelsesmødet, den 25 /2 2016.

ASSISTANCEERKLÆRING

Til interessenterne i Københavns Solcellelaug I/S

Baseret på oplysninger fra ledelsen er ydet assistance med regnskabsopstilling indeholdende resultatopgørelse og balance for perioden 1. januar – 31. december 2015.

Ledelsens ansvar for årsregnskabet

Ledelsen har ansvaret for at udarbejde og aflægge et årsregnskab, der giver et retvisende billede i overensstemmelse med årsregnskabsloven. Dette ansvar omfatter udformning, implementering og opretholdelse af interne kontroller, der er relevante for at udarbejde og aflægge af årsregnskab, der giver et retvisende billede uden væsentlig fejlinformation, uanset om fejlinformationen skyldes besvigelser eller fejl, samt valg og anvendelse af en hensigtsmæssig regnskabspraksis og udøvelse af regnskabsmæssige skøn, som er rimelige efter omstændighederne.

Udtalelse om ledelsesberetningen

Ledelsen har ansvaret for at udarbejde en ledelsesberetning, der indeholder en retvisende redegørelse i overensstemmelse med årsregnskabsloven.

Regnskabet er ikke revideret og der er ikke udført gennemgang af regnskabet. Der udtrykkes derfor ingen konklusion eller sikkerhed herom.

København, den 25/2 2016

BESTYRELSENS ÅRSBERETNING

Hovedaktiviteter

Interessentselskabets formål er at skabe elektricitet ved hjælp af solenergi og sælge den derved producerede el til den højest opnåelige pris.

Udvikling i aktiviteter og økonomiske forhold

Der blev registreret 1.662 solskinstimer over Danmark i 2015, 11% over normalen (1962-90; 1.495 timer). Men sammenlignet med det seneste dekadegennemsnit (2001-2010; 1.739 timer) har solen skinnet 4% under gennemsnittet.

Ca 55% af solcellerne er placeret på Valbyhallens tag da taget efter ombygning kun kan bære dette. Anlægget har produceret ca 6% højere end budgetteret i 2015.

Begivenheder efter regnskabsårets afslutning

Der er ikke efter ledelsens skøn indtruffet andre hændelser efter statusdagen af væsentlig betydning for den økonomiske stilling pr. 31. december 2015

Ejerforhold

Virksomhedens driftsform er et I/S, hvori der indgår 66 interessenter.

Fremtiden

Der arbejdes stadig på at få alle solceller sat op, enten med et andet monteringsystem eller de resterende solceller på et andet tag. Anlægget vil blive serviceret med faste intervaller.

ANVENDT REGNSKABSPRAKSIS

Årsrapporten for Københavns Solcellelaug I/S, for 2015 er aflagt i overensstemmelse med årsregnskabslovens bestemmelser for klasse A-virksomheder.

Anvendt regnskabspraksis er uændret i forhold til sidste år.

Generelt om indregning og måling

I resultatopgørelsen indregnes indtægter i takt med, at de indtjenes, mens omkostninger indregnes med de beløb, der vedrører regnskabsåret. Værdireguleringer af finansielle aktiver og forpligtelser indregnes i resultatopgørelsen som finansielle indtægter eller finansielle omkostninger.

Aktiver indregnes i balancen, når det er sandsynligt, at fremtidige økonomiske fordele vil tilflyde interessentskabet, og aktivets værdi kan måles pålideligt.

Forpligtelser indregnes i balancen, når interessentskabet som følge af en tidligere begivenhed har en retlig eller faktisk forpligtelse, og det er sandsynligt, at fremtidige økonomiske fordele vil fragå interessentskabet, og forpligtelsens værdi kan måles pålideligt.

Ved første indregning måles aktiver og forpligtelser til kostpris. Efterfølgende måles aktiver og forpligtelser som beskrevet for hver enkelt regnskabspost nedenfor.

Ved indregning og måling må tages hensyn til forudsigelige tab og risici, der fremkommer inden årsregnskabet aflægges og som be- og afkræfter forhold, der eksisterede på balancedagen.

Materielle anlægsaktiver

Solcelleanlæg måles til anskaffelsessum med fradrag af akkumulerede afskrivninger.

Der foretages lineære afskrivninger baseret på en vurdering af aktivernes forventede brugstider:

Solcelleanlæg	20 år
---------------	-------

Periodeafgrænsningsposter

Periodeafgrænsningsposter indregnet under aktiver omfatter afholdte omkostninger vedrørende efterfølgende regnskabsår.

Gældsforpligtelser

Gæld i øvrigt er målt til amortiseret kostpris svarende til nominal værdi

Skat

Der påhviler ikke interessentskabet skat, idet eventuelle skatter påhviler de enkelte interessenter i forhold til deres ideelle ejerandel.

RESULTATOPGØRELSE

Note	<u>2015</u>	<u>2014</u>
Elsalg	74.060	67.454
EU støtte	<u>169.430</u>	<u>0</u>
Bruttoresultat i alt.....	243.490	67.454
1. Drift og vedligeholdelse	- 8.445	- 10.301
2. Administrationsomkostninger	- 5.847	- 6.051
Afskrivninger	<u>- 66.000</u>	<u>- 66.000</u>
Resultat før finansielle poster	163.198	14.898
Andre renteindtægter og lignende indtægter	0	0
Renteudgifter og lignende omkostninger	<u>0</u>	<u>- 0</u>
ÅRETS RESULTAT.....	<u>163.198</u>	<u>14.898</u>
Resultatdisponering.		
Årets resultat	163.198	- 14.898
Heraf henlæggelse til reparation og vedligeholdelse	<u>- 1.000</u>	<u>- 1.000</u>
Overført til fri egenkapital	<u>162.198</u>	<u>- 15.898</u>
Udlodning til interessenter:		
Overført til egenkapital	162.198	- 15.898
Årets afskrivninger	<u>66.000</u>	<u>66.000</u>
Til disposition	<u>228.198</u>	<u>50.102</u>
Udlodning:		
Bestyrelsens forslag til udlodning	<u>48.400</u>	<u>48.400</u>
Udlodning for året.....	<u>48.400</u>	<u>48.400</u>

BALANCE PR. 31. DECEMBER

Note		<u>2015</u>	<u>2014</u>
	AKTIVER		
	ANLÆGSAKTIVER		
	Materielle anlægsaktiver		
3.	Solcelleanlæg	<u>714.896</u>	<u>780.896</u>
	Materielle anlægsaktiver i alt.....	<u>714.896</u>	<u>780.896</u>
	Anlægsaktiver i alt	<u>714.896</u>	<u>780.896</u>
	OMSÆTNINGSAKTIVER		
	Tilgodehavender		
4.	Tilgodehavender	<u>848</u>	<u>514</u>
	Tilgodehavender i alt	<u>848</u>	<u>514</u>
5.	Likvide beholdninger	<u>351.739</u>	<u>165.986</u>
	Omsætningsaktiver i alt.....	<u>352.587</u>	<u>166.500</u>
	AKTIVER I ALT	<u>1.067.483</u>	<u>947.396</u>

BALANCE PR. 31. DECEMBER

Note		<u>2015</u>	<u>2014</u>
	PASSIVER		
	EGENKAPITAL		
6.	Indbetalinger andele	1.320.00	1.320.000
7.	Overført resultat	- <u>278.269</u>	- <u>440.467</u>
	Egenkapital i alt	<u>1.041.731</u>	<u>879.533</u>
	 HENSÆTTELSER		
8.	Hensættelse til fremtidig vedligeholdelse	<u>8.000</u>	<u>7.000</u>
	Hensættelser i alt.....	<u>8.000</u>	<u>7.000</u>
	 GÆLD		
	KORTFRISTET GÆLD		
	Skyldig udlodning	- 0	- 48.400
	Leverandører af varer og tjenesteydelser	- 7.000	- 7.000
9.	Anden gæld	- <u>10.752</u>	- <u>5.463</u>
	Kortfristet gæld i alt.....	- <u>17.752</u>	- <u>48.863</u>
	 Gæld i alt.....	- <u>17.752</u>	- <u>48.863</u>
	 PASSIVER I ALT	<u>1.067.483</u>	<u>947.396</u>
10.	Eventualposter		

NOTER TIL ÅRSREGNSKABET

	<u>2015</u>	<u>2014</u>
1. Drift og vedligeholdelse:		
Elforbrug	1.309	1.266
Selvrisiko, stormskade	0	1.900
Forsikring	<u>7.136</u>	<u>7.135</u>
Drift og vedligeholdelse i alt.....	<u>8.445</u>	<u>10.301</u>
2. Administrationsomkostninger:		
EDB-udgifter	99	99
Kontingenter	667	667
Møder	135	431
Revision, udarbejdelse af årsrapport	<u>4.946</u>	<u>4.854</u>
Administrationsomkostninger i alt.....	<u>5.847</u>	<u>6.051</u>
3. Anlægsaktiver:		
Solcelleanlæg		
Anskaffelsessum primo	1.320.000	1.320.000
Tilgang i året	<u>0</u>	<u>0</u>
Anskaffelsessum i alt.....	<u>1.320.000</u>	<u>1.320.000</u>
Afskrivninger primo	539.104	473.104
Årets afskrivninger	<u>66.000</u>	<u>66.000</u>
Afskrivninger i alt.....	<u>605.104</u>	<u>539.104</u>
Bogført værdi ultimo	<u>714.896</u>	<u>780.896</u>
4. Tilgodehavender:		
Tilgodehavende elsalg	<u>848</u>	<u>514</u>
Tilgodehavender i alt	<u>848</u>	<u>514</u>

NOTER TIL ÅRSREGNSKABET

	<u>2015</u>	<u>2014</u>
5. Likvide beholdninger:		
Danske Bank nr. 3001567926	<u>351.739</u>	<u>165.986</u>
Likvide beholdninger i alt	<u>351.739</u>	<u>165.986</u>
6. Indbetalinger andele:		
Saldo primo	1.320.000	1.320.000
Indskudt i året	<u>0</u>	<u>0</u>
Indbetalinger andele i alt.....	<u>1.320.000</u>	<u>1.320.000</u>
7. Overført resultat:		
Saldo primo	- 440.467	376.169
Overført af årets resultat, jf. resultatdisponeringen	162.198	15.898
Udlodning til interessenterne	<u>- 0</u>	<u>- 48.400</u>
Overført resultat i alt.....	<u>- 278.269</u>	<u>- 440.467</u>
8. Henlæggelse til fremtidig vedligeholdelse:		
Saldo primo	7.000	6.000
Anvendt	0	0
Årets henlæggelse	<u>1.000</u>	<u>1.000</u>
Henlæggelse i alt.....	<u>8.000</u>	<u>7.000</u>
9. Anden gæld:		
Skyldige omkostninger	105	0
Moms	<u>10.647</u>	<u>5.463</u>
Anden gæld i alt.....	<u>10.752</u>	<u>5.463</u>
10. Eventualposter:		
Eventualaktiver- og forpligtelser.		
Der er ingen kendte eventualposter.		

Københavns Solcellelaug I/S

**FÆLLES SKATTEREGNSKAB
FOR INDKOMSTÅRET 2015**

CVR NR. 28 63 71 36

INDHOLDSFORTEGNELSE:

SIDE:

Opgørelse af skattepligtig indkomst.....	1-2
--	-----

OPGØRELSE AF SKATTEPLIGTIG INDKOMST

	<u>2015</u>	<u>Pr. andel (440 stk.)</u>
Årets resultat jf. årsrapporten	- 163.198	
Tillægges		
Regnskabsmæssige afskrivninger	66.000	
Fradrages		
Renteindtægter i øvrigt	- <u>4.243</u>	
Resultat før renter og afskrivninger	229.198	521
Renteindtægter	0	0
Skattemæssige afskrivninger jf. spec. 1	- <u>18.589</u>	- <u>42</u>
	- 210.609	- 479
Anvendt af underskudsaldo	- <u>210.609</u>	- <u>479</u>
Skattemæssigt resultat	<u>0</u>	<u>0</u>
 SKATTEMÆSSIGE AFSKRIVNINGER		
Saldo primo	74.357	169
Tilgang	0	0
Afgang	<u>0</u>	<u>0</u>
Afskrivningsgrundlag	74.357	169
Afskrivning, 25 %	- <u>18.589</u>	- <u>42</u>
Saldo ultimo	<u>55.768</u>	<u>127</u>

SKATTEMÆSSIG UNDERSKUDSFREMFØRSEL

Underskudsremførsel 2005	310.967	7
Heraf anvendt 2010	- 13.280	
Heraf anvendt 2011	- 26.908	
Heraf anvendt 2013	- 27.511	
Heraf anvendt 2014	- 26.316	
Heraf anvendt 2015	- 210.609	
Underskudsremførsel 2006	134.905	
Underskudsremførsel 2007	71.788	
Underskudsremførsel 2008	23.824	
Underskudsremførsel 2009	3.918	
Underskudsremførsel 2012	<u>8.916</u>	
Til disposition	<u><u>249.294</u></u>	